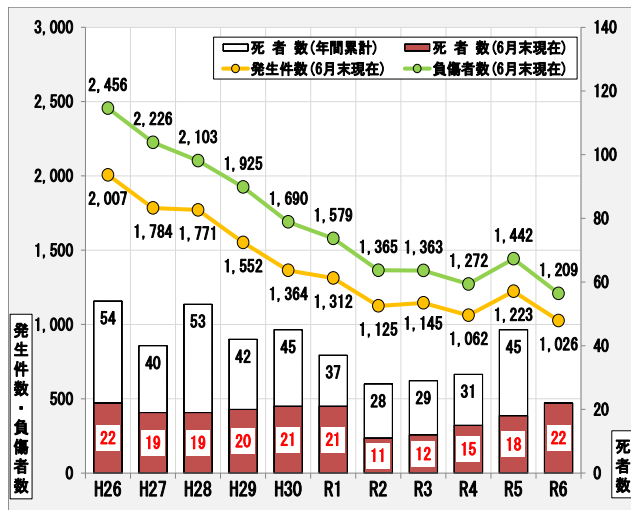


1 上半期における交通事故発生状況の推移

発生件数1,026件（-197件）、死者数22人（+4人）、負傷者数1,209人（-233人）うち重傷者数93人（+1人）



○ 子供の死傷者数推移

|      | R1 | R2 | R3 | R4 | R5 | R6 | 対前年 |
|------|----|----|----|----|----|----|-----|
| 死者数  | 0  | 0  | 2  | 0  | 0  | 1  | +1  |
| 負傷者数 | 84 | 55 | 74 | 76 | 65 | 80 | +15 |

○ 高齢者の死傷者数推移

|      | R1  | R2  | R3  | R4  | R5  | R6  | 対前年 |
|------|-----|-----|-----|-----|-----|-----|-----|
| 死者数  | 14  | 6   | 9   | 7   | 9   | 14  | +5  |
| 負傷者数 | 266 | 273 | 239 | 222 | 286 | 266 | -20 |

○ 歩行者の死傷者数推移

|      | R1  | R2  | R3  | R4  | R5  | R6  | 対前年 |
|------|-----|-----|-----|-----|-----|-----|-----|
| 死者数  | 4   | 2   | 5   | 8   | 8   | 14  | +6  |
| 負傷者数 | 168 | 172 | 145 | 119 | 164 | 175 | +11 |

○ 自転車乗車中の死傷者数推移

|      | R1  | R2  | R3  | R4 | R5  | R6 | 対前年 |
|------|-----|-----|-----|----|-----|----|-----|
| 死者数  | 3   | 2   | 2   | 2  | 1   | 0  | -1  |
| 負傷者数 | 107 | 109 | 103 | 91 | 109 | 71 | -38 |

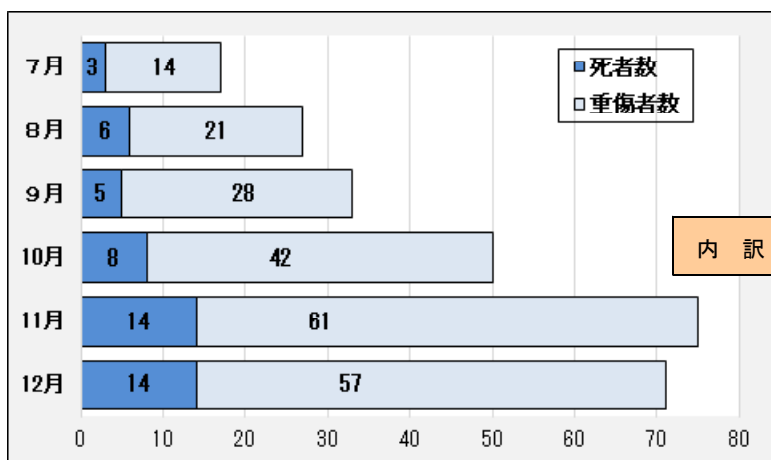
【上半期の交通事故の特徴】

- 発生件数及び負傷者数は前年比減少したが、死者数及び重傷者数は前年比増加した。
- 高齢者の死者は14人（前年比+5人）で、全死者の63.6%を占めた。
- 事故類型別では、人対車両の事故が185件で増加（前年比+25件）し、歩行中の死者も14人で増加（前年比+6人）した。
- 道路横断中歩行者の死者は6人（前年比+2人）で、すべて高齢者である。

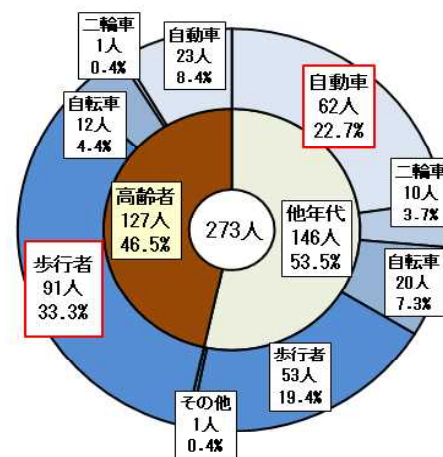
2 下半期の死亡・重傷事故の特徴（令和元年～令和5年）

〔5年間累計 死者数 93人、重傷者数 642人〕  
〔うち夜間 死者数 50人、重傷者数 223人〕

〈夜間の月別死者数・重傷者数〉



〈夜間の死者・重傷者の状態別内訳〉



※夜間とは、日の入りから日の出までをいう。

- 年末に向けて死者数及び重傷者数が増加傾向である。
- 夜間の死者・重傷者273人中、高齢者は46.5%（127人）を占める。
- 高齢者の夜間の死者・重傷者127人中、歩行者は71.7%（91人）を占める。